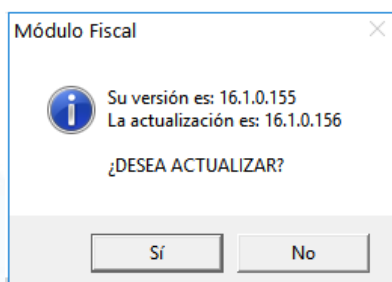




Cómo Actualizar Módulo Fiscal

Nuestras aplicaciones le indicarán de manera automática cuando debe actualizarlas. En el caso específico del módulo fiscal, si hay una actualización disponible, el programa lo indicará al momento de entrar:



Al hacer clic en el botón "Sí", el programa se actualizará a la nueva versión indicada.

En la parte inferior de la pantalla principal, encontrará información sobre la fecha de la última actualización y la versión que actualmente tiene el módulo:

INTERNATIONAL EXPORT S.L. Ejercicio **2017**

MODELOS	1 TRIMESTRE	2 TRIMESTRE	3 TRIMESTRE	4 TRIMESTRE	TOTAL AÑO	Fecha	Tipo	Tema
130						11/10/17	Actualizaciones	Vers.: 16.1.159
131						02/10/17	Actualizaciones	16.
						08/09/17	Actualizaciones	Reg. y Soc. Vers.: 17.0.85

Enero Febrero Marzo Abril Mayo Junio Julio Agosto Septiembre Octubre Noviembre Diciembre Total Año

MODELOS ANUALES	1	2	3	4	Total
111					
115					
123					
216					
340					
347	415	180	190	193/193 S	360
425					036
200	202	1P	2P	3P	Total
					037

Administración Estatal Administración Tributaria Canaria Diputación Foral de Navarra

MODELOS	1 TRIMESTRE	2 TRIMESTRE	3 TRIMESTRE	4 TRIMESTRE	TOTAL AÑO
420					
421					


Enero Febrero Marzo Abril Mayo Junio Julio Agosto Septiembre Octubre Noviembre Diciembre Total Año

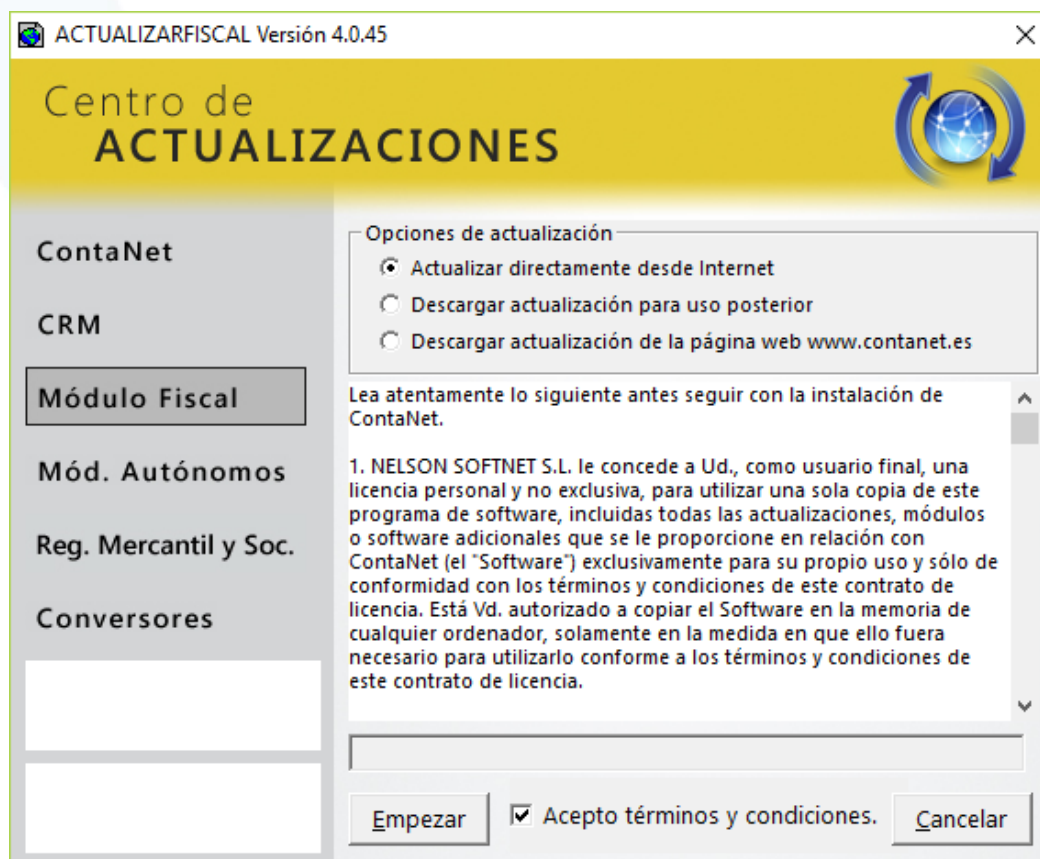
MODELOS	1 TRIMESTRE	2 TRIMESTRE	3 TRIMESTRE	4 TRIMESTRE	TOTAL AÑO
410					
411					

Presentaciones 2017. Actualizado hasta 11/10/2017 **Versión: 16.1.160** Optimizado para 1024x768



Actualizar directamente desde el programa

1. En la barra de iconos, se debe hacer clic en 
2. Se abrirá la siguiente ventana:



En opciones de actualización encontramos:

- a. **“Actualizar directamente desde Internet”**: descargará y ejecutará la actualización de forma automática
 - b. **“Descargar actualización para uso posterior”**: permite guardar el archivo de actualización en el equipo. Éste archivo se puede utilizar para actualizar el resto de equipos sin que estos tengan que volver a descargarse la actualización. Una vez terminada la descarga, se debe ejecutar el fichero de actualización con el programa cerrado
 - c. **“Descargar actualización de la página web www.contanet.es”**: funciona igual que la opción anterior, pero la descarga la efectuará desde la página web. Esta opción permitirá actualizar aquellos equipos que tengan una seguridad muy alta y las dos primeras opciones de actualización queden bloqueadas por el antivirus. Una vez terminada la descarga, se debe ejecutar el fichero de actualización con el programa cerrado.
3. Una vez seleccionada la opción deseada, para ejecutarla se debe aceptar los **términos y condiciones**. A continuación, pulse **Empezar** y la aplicación procederá a actualizarse