

# MODELO 425

## Definición

Declaración-resumen anual del Impuesto General Indirecto Canario, es una declaración tributaria recapitulativa que contiene las operaciones realizadas a lo largo del año natural relativas a la liquidación del IGIC

## ¿Cuándo se presenta?

La Declaración-resumen anual se presentará junto a la declaración del 420 del 4ª trimestre del año; esto es, durante el mes de enero del año siguiente al que se refiera.

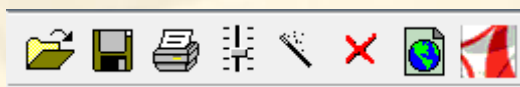
Los sujetos pasivos obligados a presentar autoliquidación mensual por este Impuesto entregarán la del mes de diciembre en el sobre de la Declaración-resumen anual y no en el sobre el mensual.

## Cómo cumplimentar el Modelo 425 en Contanet

Una vez abierto el modelo 425, debe rellenar los datos de la carátula y de la configuración (el tercer icono), y, una vez terminado, pulsar el botón “aceptar”.

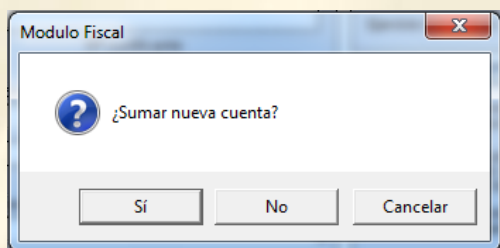
PRUEBAS			
Código Administración	38000	Cuenta	
NIF	00000000X	Fax	
Apellidos-Razón Social	XXXXXXXXXXXXXXXXXXXX	Ejpr. Nombre	
Nombre		Ejpr. Teléfono	
Sigla de la Vía	C	Ejpr. NIF	
Nombre de Vía Pública	XXXXXXXXXXXXXXXXXXXX	Ejpr. Sigla Vía	
Número de Vía Pública	00	Ejpr. Nombre Vía	
Escala		Ejpr. Número Vía	
Eiso		Ejpr. Escalera	
Puerta		Ejpr. Piso	
Código Postal	38000	Ejpr. Puerta	
Municipio		Ejpr. Código Postal	
Provincia		Ejpr. Municipio	
Teléfono		Ejpr. Esp. NIF desde Iva	
Localidad		Electivo 347 Año Ant.	
Electivo/Adeudo		Observaciones	
Entidad		Otros	
Sucursal		Otros1	
D.C.		Otros2	

A continuación, procedamos a analizar la barra de iconos disponible:



Para obtener los datos en pantalla, deberá pulsar el 5º icono, el **asistente de ContaNet** (varita mágica) y se incorporarán automáticamente las cantidades en **aquellas celdas donde proceda**; dichas cantidades son totalmente modificables.

Contanet ya asigna por defecto los grupos contables para que se incorporen las cifras en las casillas correspondientes. En caso de no querer que sean esos los niveles, podrá cambiarlos si hace **click** encima de ellos y le saldrá el cuadro del plan contable de containet, donde podrá elegir el grupo contable que desea. Una vez hecho, deberá pulsar “Aceptar”, el programa le preguntará a continuación:



Si pulsa la opción “Sí”, le añadirá el grupo contable que haya seleccionado, si pulsa “No”, le dejará sólo el grupo contable que haya seleccionado

**3- Datos estadísticos**

Actividades a las que se refiere la declaración (se incluirá la actividad principal en primer lugar)	Clave	Epígrafe I.A.E.	Régimen aplicable Código	%provisional prorrata general	%definitivo prorrata general	Prorrata especial
	[?]	[?]	[?]	[?]	[?]	<input type="checkbox"/>
	[?]	[?]	[?]	[?]	[?]	<input type="checkbox"/>
	[?]	[?]	[?]	[?]	[?]	<input type="checkbox"/>
	[?]	[?]	[?]	[?]	[?]	<input type="checkbox"/>
	[?]	[?]	[?]	[?]	[?]	<input type="checkbox"/>

¿ Ha efectuado con alguna persona o entidad operaciones que en su conjunto hayan superado la cifra de 3.005,06 euros ?  Sí  No

Modelo 425

Paginado... 1 2 3

Administración Tributaria Canaria  
Gobierno de Canarias

IMPUESTO GENERAL INDIRECTO CANARIO  
Declaración - Resumen anual

Modelo 425

1. Ejercicio  
EJERCICIO 2012 Gran Empresa  Registro de Exportadores u otros operadores económicos   
Declaración sustitutiva  IP de justificante:  Importar Datos Año Anterior

2. Datos identificativos  
N.I.F. Apellidos y nombre / Razón social  
S.G. Nombre de la vía pública Número Esc. Piso Puerta Teléfono  
Provincia Municipio Código postal Fax

3. Datos estadísticos  
Actividades a las que se refiere la declaración (se incluirá la actividad principal en primer lugar)

Clave	Epígrafe I.A.E.	Régimen aplicable Código	%provisional prorrata general	%definitivo prorrata general	Prorrata especial
[?]	[?]	[?]	[?]	[?]	<input type="checkbox"/>
[?]	[?]	[?]	[?]	[?]	<input type="checkbox"/>
[?]	[?]	[?]	[?]	[?]	<input type="checkbox"/>
[?]	[?]	[?]	[?]	[?]	<input type="checkbox"/>

¿ Ha efectuado con alguna persona o entidad operaciones que en su conjunto hayan superado la cifra de 3.005,06 euros ?  Sí  No




4. Opción de regímenes especiales de bienes usados y de objetos de arte, antigüedades y objetos de colección  
Régimen especial de bienes usados:  Opción  
Régimen especial de objetos de arte, antigüedades y objetos de colección:

5. Datos del representante y firma de la declaración  
PERSONAS FÍSICAS Y COMUNIDADES DE BIENES (REPRESENTANTE)  
N.I.F. Apellidos y nombre / Razón social  
S.G. Nombre de la vía pública Número Esc. Piso Puerta Teléfono  
Provincia Municipio Código postal

PERSONAS JURÍDICAS (REPRESENTANTE)  
El (Los) abajo firmante(s), como representante(s) legal(es) de la Entidad declarante, manifiesta(n) que todos los datos consignados se corresponden con la información contenida en los libros oficiales exigidos por la legislación mencionada y la normativa del Impuesto.  
En testimonio de lo cual firma(n) la presente declaración en:

Apellidos y nombre	Apellidos y nombre	Apellidos y nombre
N.I.F. Notaría	N.I.F. Notaría	N.I.F. Notaría
Fecha poder	Fecha poder	Fecha poder

## Cómo generar la presentación telemática

Bastará con pulsar el icono  para generar el fichero que será incorporado posteriormente a la Hacienda pública. Para obtener una copia en PDF como resguardo de lo declarado (no válido para sum presentación), pulsaremos el botón del PDF.  Para su presentación telemática, dispone del icono  que le remitirá a la siguiente dirección [Web](#):

Trámites   Ficha   Ayuda

### Trámites Volver

- » MODELO 360. Solicitudes de devolución del IVA soportado en otros Estados miembros por empresarios o profesionales establecidos en el territorio de aplicación del Impuesto, Canarias, Ceuta y Melilla.
  - » Presentación del modelo 360
  - » Presentación del modelo 360 por fichero
  - » Verificación de la presentación realizada del modelo 360
  - » Copia Electrónica (Consulta Íntegra) del modelo 360
  - » Consulta por rango de fechas 360
  - » Consulta por NIF de declaraciones presentadas
  - » Descarga de fichero de una presentación del modelo 360
  - » Simulación de envío del modelo 360
  - » Contestar requerimientos, efectuar alegaciones y/o aportar documentos o justificantes
- » MODELO 360. Solicitudes de devolución del IVA soportado en el territorio de aplicación del Impuesto por empresarios o profesionales establecidos en las Islas Canarias, Ceuta o Melilla.
  - » Presentación del modelo 360
  - » Presentación del modelo 360 por fichero
  - » Verificación de la presentación realizada del modelo 360
  - » Copia Electrónica (Consulta Íntegra) del modelo 360
  - » Consulta por rango de fechas 360
  - » Consulta por NIF de declaraciones presentadas
  - » Descarga de fichero de una presentación del modelo 360
  - » Contestar requerimientos, efectuar alegaciones y/o aportar documentos o justificantes
- » Solicitudes de devolución del IVA soportado en otro Estado miembro
  - » Consulta del estado de tramitación de la solicitud de devolución (sin certificado electrónico)
- » MODELO 361. Solicitudes de devolución del IVA soportado en el territorio de aplicación del Impuesto por empresarios o profesionales establecidos en terceros países con los que exista reciprocidad
  - » Alta de solicitudes (modelo 361)
  - » Alta de solicitudes con importación de fichero (modelo 361)