

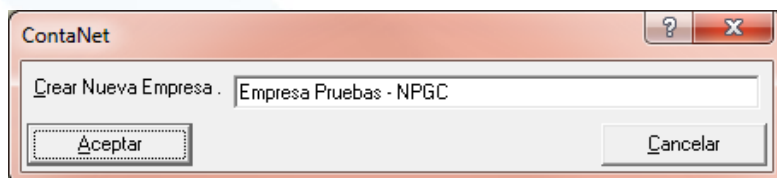


## Convertir al nuevo PGC 2007

En el año 2007 se publicaron importantes cambios en las cuentas del plan contable español, por lo que, sería necesario convertir las cuentas antiguas al nuevo formato. Contanet hace dicho proceso de forma automatizada.

### ¿Cómo hacerlo?

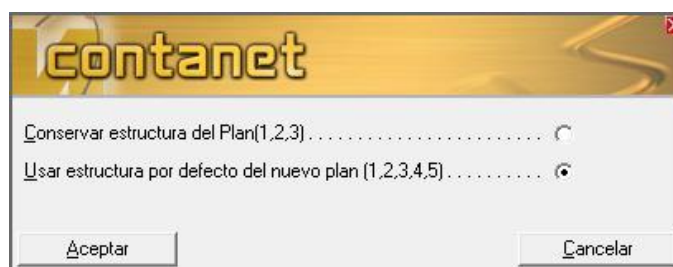
1. Situar en la contabilidad que necesitaría convertir, y acudir al menú **Plan, Nuevo PGC 2007, Convertir Contabilidad**



2. Aceptar y seleccionar una de las dos opciones



3. Elegir la estructura del plan contable y pulsar Aceptar.

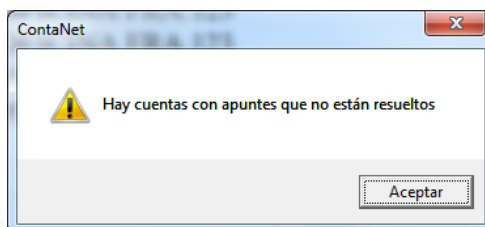


Tras pulsar Aceptar se convertirá la empresa al Nuevo Plan Contable pero se conservará también la anterior con el plan contable de 1990.

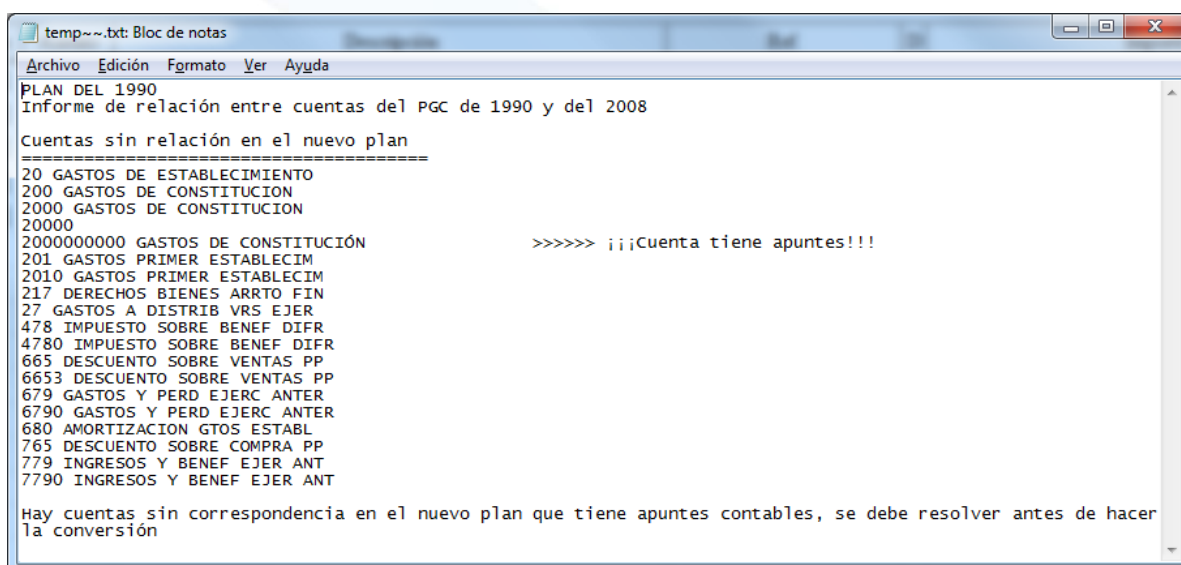


## Si Contanet no permite convertir la contabilidad

Pudiera ser que al Convertir alguna Contabilidad aparezca el siguiente mensaje:



Al Aceptar, Contanet ofrece un informe con las cuentas que no pueden convertir automáticamente y que se deben reasignar



Se deberán reasignar aquellas cuentas que tengan apuntes contables, y que el propio informe notifica (Ejemplo: cuenta 2000000000)

Para reasignar una cuenta, e debe indicar qué cuenta del nuevo plan contable sustituirá a esta cuenta del plan de 1990:

1. Menú **Plan, Nuevo PGC 2007, Relación de cuentas**: se abrirá un Excel con 4 columnas. Las columnas A y B corresponden al plan de 1990 y las columnas B y C corresponden al plan del 2007

	A	B	C	D
1	PLAN CONTABLE 1990			PLAN CONTABLE 2008
2	FINANCIACIÓN BÁSICA	1	1	FINANCIACIÓN BÁSICA
3	CAPITAL	10	10	CAPITAL
4	CAPITAL SOCIAL	100	100	Capital social
5	FONDO SOCIAL	101	101	Fondo social
6	CAPITAL	102	102	Capital
7			103	Socios por desembolsos no exigidos
8			1030	Socios por desembolsos no exigidos, capital social
9			1034	Socios por desembolsos no exigidos, capital pendiente de inscripción



2. Asignar en la columna C los niveles de mayor que corresponden a la cuenta 2000000000. Por ejemplo: la cuenta 1130000000

126	INMOVILIZADO	2	2	ACTIVO NO CORRIENTE
127	GASTOS DE ESTABLECIMIENTO	20	11	
128	GASTOS DE CONSTITUCION	200	113	
129	GASTOS DE CONSTITUCION	2000	1130	

3. Guardar los cambios en el fichero Excel
4. La empresa ya está preparada para hacer la conversión al Nuevo Plan General Contable

**Nota: Si se está utilizando una cuenta en el plan de 1990 que no aparece en el listado, se deberá insertar una línea donde corresponda y poner la cuenta del plan viejo en la columna B y la cuenta correspondiente del plan nuevo en la columna C**

## Convertir varias contabilidades a la vez

1. Menú **Plan, Nuevo PGC 2007, Convertir varias contabilidades**
2. Seleccionar las empresas que se deseen convertir

