



REGISTRO MERCANTIL Y SOCIEDADES – INTRODUCCIÓN

Este módulo de ContaNet facilitará la cumplimentación y presentación ante el Registro Mercantil de los modelos **200, 202, 222, 232, 282; Cuentas Anuales** y **Libros Oficiales**.

Antes de Comenzar a Usar la Aplicación

1. Se debe tener instalado los programas:

- a. **D2** del año correspondiente a la presentación de los modelos, el cual se descarga de la página registradores.org/descargas
- b. [Legalia](#). Si tiene dudas sobre la instalación, haga clic [aquí](#).
- c. [Padis](#). Válido para el año de la presentación de los modelos. Si necesita ayuda para la instalación, haga clic [aquí](#)
- d. Librería "**CAPICOM**" de Microsoft; la cual se descarga a través del "Configurador FNMT-RCM". Si requiere información sobre la instalación, haga clic [aquí](#).

IMPORTANTE: Si ya se tiene instalada una versión se debe desinstalar antes de proceder con la nueva instalación. Debe desinstalarla de forma manual desde Panel de Control → Agregar o quitar programas (Windows XP) o desde Panel de Control → Programas → Programas y características (Windows Vista / Windows 7 / Windows 8 / Windows 10).


- i. Descargar el "[Configurador FNMT-RCM](#)", cerrar los navegadores, hacer clic sobre el fichero descargado con permisos de administrador e instalar el programa.
- ii. El configurador FNMT-RCM realiza las siguientes tareas:
 - ✓ Instala todos los certificados de las CAs raíces e intermedias.
 - ✓ Instala la librería "CAPICOM"
 - ✓ Realiza modificaciones en el registro de Windows para configurar las opciones de seguridad de su navegador.



2. Verificar que la contabilidad tenga el N.I.F. cumplimentado:

a. Desde Contanet, menú Herramientas → Personalización o haciendo clic en el icono , pestaña **Empresa**:


Cómo trabajar el módulo

Para acceder al módulo se recomienda añadir el icono  en ContaNet (para más información sobre cómo personalizar la barra de herramientas de ContaNet haga clic [aquí](#)).

También se puede acceder al módulo mediante el menú Módulos → Sociedades, Cuentas Anuales y Memoria:




Para ajustar el zoom de la pantalla principal utilice los botones:



El ajuste seleccionado aplicará a los modelos disponibles

Barra de herramientas:

 **Datos Fiscales:** se encuentran las pestañas **Generales**, **Configuración** y **Sociedades y Registro Mercantil**. Se deben cumplimentar para un correcto funcionamiento del módulo.

- i. **Generales:** permite ingresar la información relacionada con la empresa, secretario, persona contacto y representantes legales.
- ii. **Configuración:** podremos configurar lo relacionado a la empresa del año actual, activar modelos, parametrizar rutas y activar la opción para trabajar con colores.
- iii. **Sociedades y Registro Mercantil:** muestra información sobre registro mercantil, administradores de la empresa, operaciones con entidades vinculadas, participaciones en la empresa, participaciones en otras entidades y las rutas. Esta información puede modificarse.
- iv. **Titular Real:** Contiene información sobre la identificación del titular real, todas las personas jurídicas domiciliadas en España que depositan cuentas exceptuando las sociedades que coticen en un mercado regulado

Para más información sobre la cumplimentación de **Datos Fiscales**, haga clic [aquí](#).



Copia de Seguridad: realiza copia de seguridad de la empresa



Soporte Técnico: envía una solicitud al soporte técnico



Asistencia Remota: establece una conexión con el soporte técnico para una mejor ayuda



Actualizar: actualiza el programa a una nueva versión



Ayúdenos a Mejorar: control de calidad de servicios prestados



Ayudas: link que dirige a las diferentes ayudas del módulo








Modo Empresa: permitirá trabajar una empresa en particular




Modo Asesoría: permitirá trabajar de manera simultánea diferentes empresas. Deberá escoger el modelo, el periodo (en caso de ser necesario) y seleccionar las empresas haciendo doble clic (en la columna "Selec.", se mostrará una "X" si está marcada):

NIF	Empresa	Estado	Enlace	Selec.	Importe
15084047A	RODRIGUEZ RUIZ, JUAN CARLOS		SI		0,00
44368235Q	PAZZINI CORAGGIO, GIOVANNI		SI		0,00
44368236V	MARTINEZ GONZALEZ, CARLOS JAVIER		SI		0,00
62425382R	PADRON RODRIGUEZ, JULIAN		SI		0,00
72886136X	GONZALO, RUIZ MARTINEZ		SI		0,00
79197269N	GARCIA ALVAREZ, DIANA		SI		0,00
98775206G	RODRIGUEZ DIAZ, JOSE LUIS		SI		0,00
A12345678	PRUEBA 1 PRUEBA 1, NELSON SOFTNET S.L.		SI		0,00
A76010842	CARNICAS INTERNACIONALES S.A.		SI		0,00
B01918762	DISTRIBUCIONES JUNBOLAND SL		SI		0,00
B19524701	SEA RESEARCH		SI		0,00
B20337192	OPERACIONES INSULARES		SI		0,00
B23508179	LA CASITA CURIOSIDADES SL		SI		0,00
B23838915	SERVER CONNECTIONS S.L.		SI		0,00
B24737124	SAN BORONDON COMERCE S.L.		SI		0,00
B34523670	SUPERMERCADO LA ECONOMICA S.L.		SI		0,00
B38416590	INMOBILIARIAS INTERCONTINENTALES		SI		0,00
B38773479	FISCAL Y CONTABLE	Guardado	SI		0,00
B48415137	ALQUILERES CANARIOS S.L.		SI		0,00
B52009982	INTERNATIONAL EXPORT S.L.		SI		0,00
B30004972	PANAMA BUILDING S.L.		SI		0,00

-  Permitirá Marcar/Desmarcar todas las empresas
-  Mostrar Modelo activo de la empresa seleccionada
-  Importar datos
-  Generar modelo activo de las empresas seleccionadas
-  PDF







f.  Exportar a Padis

g.  Agencia Tributaria



Informes: La ventana "Informe Modelos por empresa", presentará dos opciones:

1. **Presentados y/o pendientes**, muestra un listado por empresa de los modelos, periodo, importe y su estado. Seleccione la empresa para ver la información; adicionalmente podrá:
 - a.  Buscar empresas por NIF
 - b.  Ordenar listado de empresas por nombre
2. **Resumen por Modelo**, seleccionar un modelo y el periodo. Los listados generados se podrán visualizar:
 - a.  Pantalla y desde allí imprimir, copiar en el portapapeles, ordenar el listado y configurar tipo de fuente, estilo y tamaño
 - b.  PDF, permitirá generar listado en formato PDF



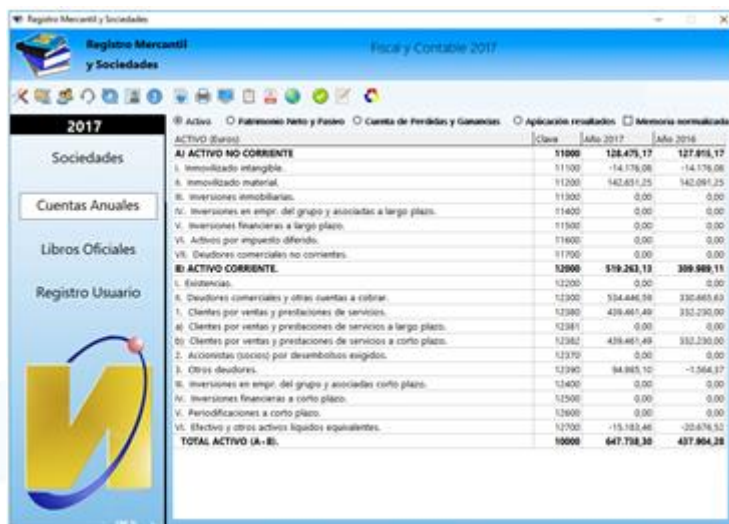
Auditoria: Permitirá realizar auditoria a los datos fiscales.



Sugerencias: Mostrará la ventana con las sugerencias del día.

Sociedades: se encuentran los modelos 200, 202, 222 y 282

Cuentas Anuales: desde este apartado se podrán generar los balances y configurar la memoria. Además, se podrá generar el archivo necesario para su presentación en el programa D2.



	Clase	Año 2017	Año 2016
ACTIVO (Bases)			
A) ACTIVO NO CORRIENTE	11000	128.479,17	127.916,17
I. Inmovilizado intangible.	11100	-14.178,08	-14.178,08
II. Inmovilizado material.	11200	142.651,25	142.091,25
III. Inversiones inmobiliarias.	11300	0,00	0,00
IV. Inversiones en empr. del grupo y asociadas a largo plazo.	11400	0,00	0,00
V. Inversiones financieras a largo plazo.	11500	0,00	0,00
VI. Activos por impuesto diferido.	11600	0,00	0,00
VII. Deudores comerciales no corrientes.	11700	0,00	0,00
B) ACTIVO CORRIENTE	12000	519.263,13	309.989,11
I. Existencias.	12100	0,00	0,00
II. Deudores comerciales y otras cuentas a cobrar.	12200	534.886,58	330.865,63
1. Clientes por ventas y prestaciones de servicios.	12200	439.461,49	332.290,00
a) Clientes por ventas y prestaciones de servicios a largo plazo.	12281	0,00	0,00
b) Clientes por ventas y prestaciones de servicios a corto plazo.	12282	439.461,49	332.290,00
2. Arrendistas (socios) por desembolsos exigidos.	12270	0,00	0,00
3. Otros deudores.	12290	94.885,10	-1.564,37
III. Inversiones en empr. del grupo y asociadas corto plazo.	12400	0,00	0,00
IV. Inversiones financieras a corto plazo.	12500	0,00	0,00
V. Periodificaciones a corto plazo.	12600	0,00	0,00
VI. Efectivo y otros activos líquidos equivalentes.	12700	-15.183,46	-20.676,52
TOTAL ACTIVO (A+B).	10000	647.742,30	437.904,28



Al acceder deberá validar la información que se mostrará (cuentas de acreedores comerciales, compras netas y gastos por servicios exteriores y el método de cálculo):

contanet

Periodo Medio de Pago a Proveedores PYMES y Abreviado

Cuentas de Acreedores Comerciales	400,410
Cuentas de Compras Netas y Gastos por Servicios Exteriores	60,62

Método de Cálculo

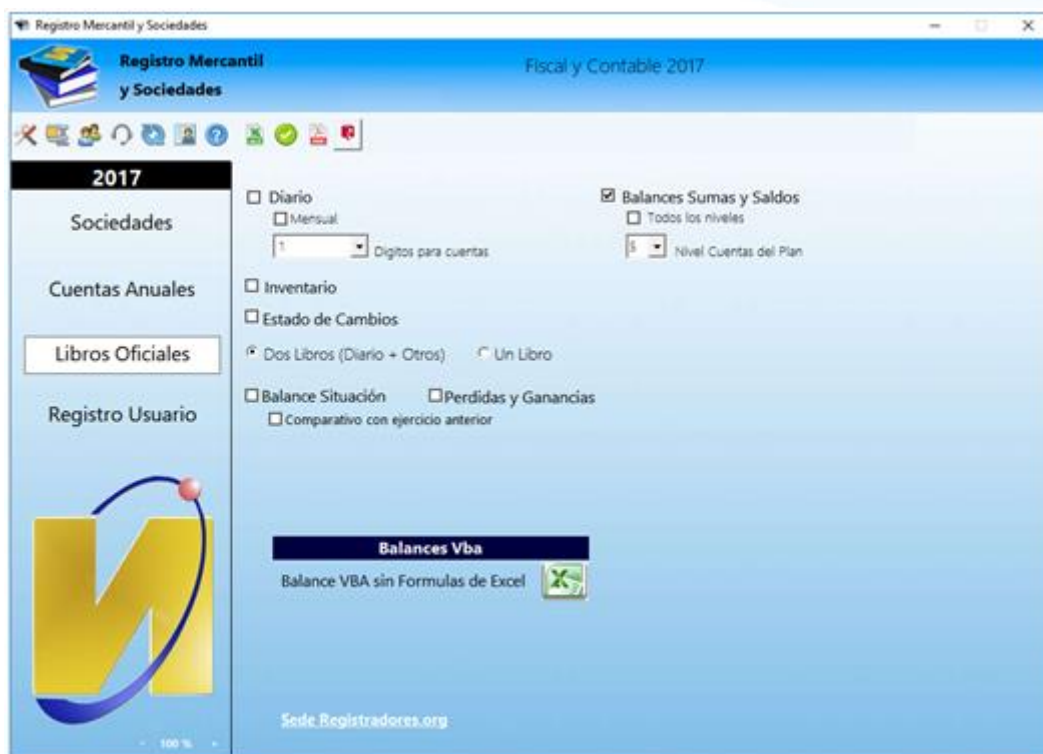
Dividir entre 12 meses + Apertura

Dividir entre Cantidad de Cuentas

Aceptar Cancelar

Libros Oficiales: permite generar los libros para su presentación telemática.

También está disponible la opción *Balances VBA sin fórmulas de Excel*, mediante la cual se podrá obtener los balances VBA en formato sólo valores en el caso de que desee enviar dichos informes a un tercero que no disponga de la aplicación ContaNet:





Registro Usuario: aquí se encuentra el número de serie de nuestro Registro Mercantil e Impuesto de Sociedades:

Registro Mercantil y Sociedades

Fiscal y Contable 2017

2017

Sociedades

Cuentas Anuales

Libros Oficiales

Registro Usuario

Datos de Registro:

Nombre:

Empresa:

Número Serie:

Registrar

Datos de Asistencia Técnica

Teléfono: 922 657 572
Fax: 922 657 388
asistencia@contanet.es
www.contanet.es