



## CUENTAS ANUALES

La legislación vigente establece, en base al principio de transparencia que ha de inspirar la contabilidad mercantil, la obligación de los empresarios de formular sus cuentas anuales a fin de poder obtener una imagen fiel de su patrimonio y de la situación de la empresa.

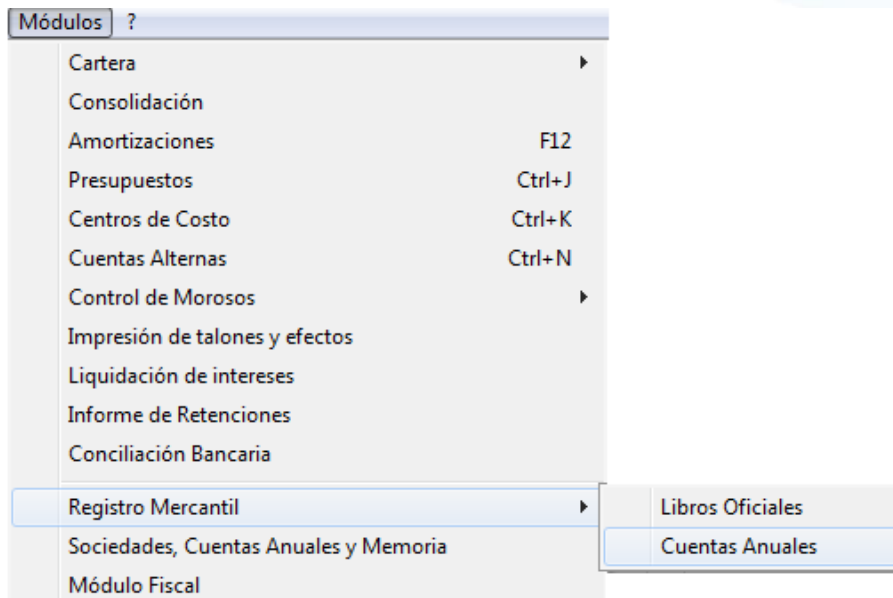
Las cuentas anuales contienen los siguientes documentos:

- Página de datos Generales de Identificación
- El Balance
- La Cuenta de Pérdidas y Ganancias
- La Memoria
- Estado de Cambios en el Patrimonio Neto
- Flujos de Efectivo (en determinados casos)

Desde Contanet, se obtienen los Balances y los datos generales de identificación. Si se desea presentar la *Memoria* y el *Estado de Cambios en el Patrimonio Net* de forma automatizada, éste proceso puede hacerse desde el [Módulo de Registro Mercantil y Sociedades](#).

### ¿Cómo hacerlo?

1. [Descargar](#) programa D2 e instalarlo
2. Desde **ContaNet**, acceder al menú **Módulos** → **Registro Mercantil** → **Cuentas Anuales**:



3. Cumplimentar datos fiscales: Tipo de presentación (Pymes, Abreviado, Normal o Mixto), Forma jurídica, NIF y Denominación Social:



Registro Mercantil

### CUENTAS ANUALES

Desde Mes: [ ] Hasta Mes: [ ]

PYMES  Abreviado  Normal  Mixto

Complimentar memoria normalizada  ECPN

Forma jurídica: S.A.  S.L.  Otras: [ ]

Identificación de la Empresa

N.I.F. [ ] Denominación Social [ ]

Domicilio Social [ ]

Municipio [ ] Provincia [ ? ]

Código Postal [ ] Teléfono [ ]

Pertenencia a un grupo de sociedades

	Denominación Social	N.I.F.
Sociedad dominante directa:	[ ]	[ ]
Sociedad dominante última del	[ ]	[ ]

Actividad

Código CNAE [ ] Actividad Principal [ ]

Personal asalariado (Cifra media del ejercicio)

Fijo [ ] [ ]

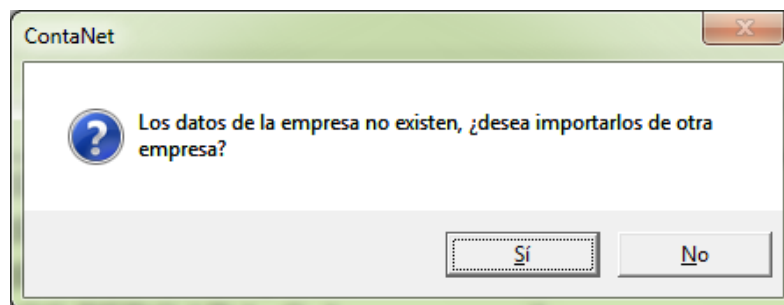
No Fijo [ ] [ ]

Unidades: Euros  Miles de Euros  Millones de Euros

Fecha

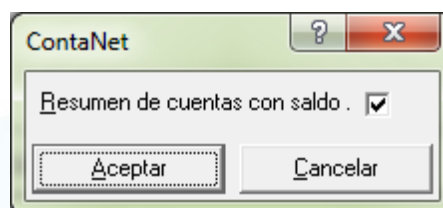
	Año	Mes	Día	Año	Mes	Día
Fecha de inicio a la que van referidas las cuentas:	2016	1	1	2015	1	1
Fecha de cierre a la que van referidas las cuentas:	2016	12	31	2015	12	31

Estos datos también se podrán importar desde el ejercicio anterior o desde cualquier otra empresa. **ContaNet** dará ésta opción al entrar en el menú **Módulos** → **Registro Mercantil** → **Cuentas Anuales**.



Antes de exportar los datos al programa D2, puede visualizar el resultado de los mismos por: Impresora, Pantalla, HTML, PDF o enviarlos al Portapapeles

Además se podrán sacar las partidas de los balances desglosadas por cuentas con saldo



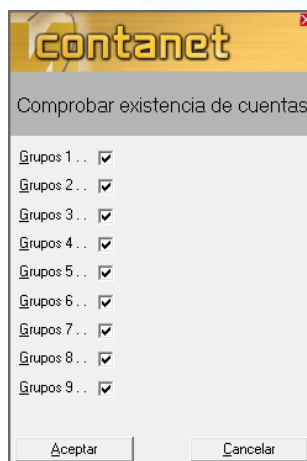


ACTIVO		2015	2014
A) ACTIVO NO CORRIENTE	11000	-56,82	-44,56
II. Inmovilizado material.	11200	-56,82	-44,56
... 21 Inmovilizaciones Materiales		835,67	835,67
... 281 Amort. Acum. De Inmovil. Material		-57659,63	-45396,4
B) ACTIVO CORRIENTE.	12000	2583,13	1538,66
II. Deudores comerciales y otras cuentas a cobrar.	12300	3402,46	2352,4
1. Clientes por ventas y prestaciones de servicios.	12380	3357,64	2312,31
... 430 Clientes		3051413,91	2006082,17
... 431 Clientes, Efectos Com A Cobrar		306223,16	306223,16
3. Otros deudores.	12390	44,82	40,09
... 472 Hacienda Pública. Iva Soportado		44816,5	40092,07
V. Periodificaciones a corto plazo.	12600	-1,8	-1,2

## Comprobación de códigos contables.

Es importante comprobar que los códigos contables utilizados se encuentren en los Balances.

Haciendo clic en el icono 

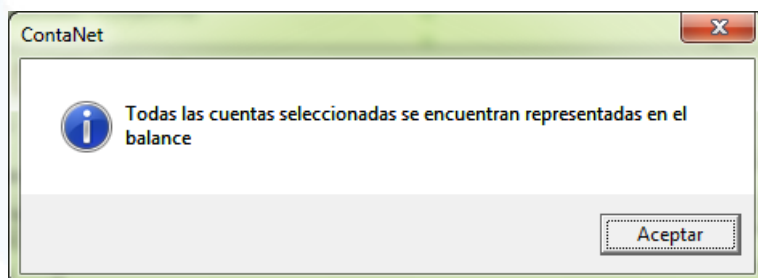


Si hubiera alguna cuenta en la contabilidad que no corresponda con los Balances, se abrirá el siguiente informe:

Cuentas que no se encuentran representadas en el balance		
5521000000	C/c Otras Personas Y Entidades vin	60.107,22
5530000001	Socios De Sociedad Disuelta	
5540000001	C/c Uniones Temp Emp Com Bienes	
6050000000	GASTOS PRUEBA	

En este caso, se recomienda hacer los cambios pertinentes en el Diario/Extracto, teniendo presente que los Balances son los que el Registro Mercantil establece como oficiales y aunque el plan contable permita libertad de creación de cuentas, es aconsejable usar los mayores y cuentas que la normativa marca. \*

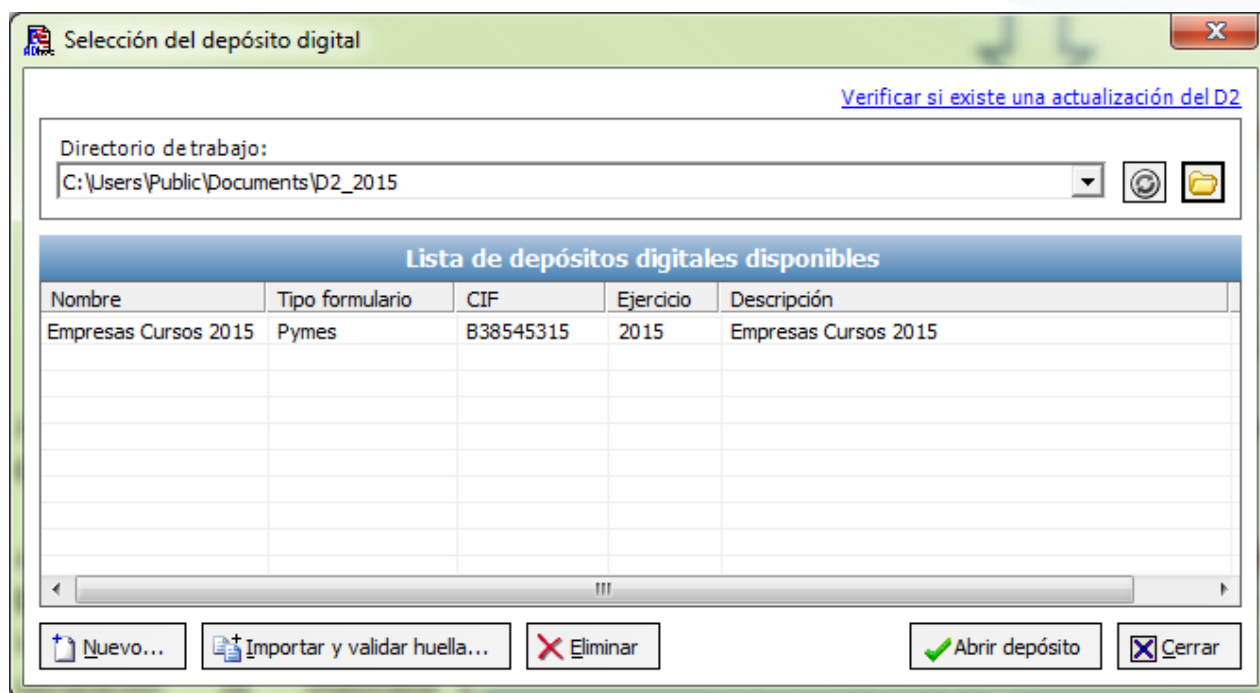
En caso de que todas las cuentas estén incluidas en los Balances, saldrá el siguiente mensaje:



\* Si necesita reemplazar el código de las cuentas, haga clic [aquí](#).

## ¿Cómo exportar datos al programa D2?

1. Hacer clic en el icono **Guardar**
2. En D2 abrir la declaración importada, haciendo clic en el botón **Abrir depósito**.



3. Tanto los datos identificativos como los cuadros de los Balances se han cumplimentado automáticamente. Se podrá imprimir la declaración o generar la huella digital para la presentación en el Registro Mercantil.



Depósito digital 2014 - Empresas Cursos 2015

Formulario Ver Documentos Ayuda

**DATOS GENERALES DE IDENTIFICACIÓN** IDP

**IDENTIFICACIÓN DE LA EMPRESA**

Forma jurídica SA: 01011 SL: 01012

NIF: 01010 B38545315 Otras: 01013

Denominación social: 01020 NELSON SOFTNET, S.L.

Domicilio social: 01022 AV

Municipio: 01023 LA LAGUNA Provincia: 01025 SC

Código postal: 01024 38320 Teléfono: 01031 922.657.572

Dirección de e-mail de contacto de la empresa: 01037