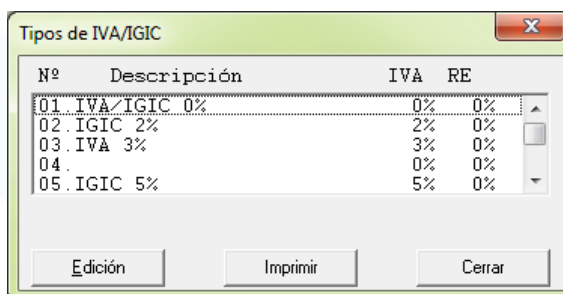
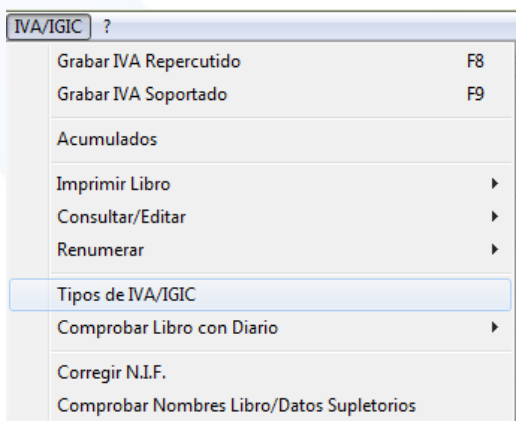


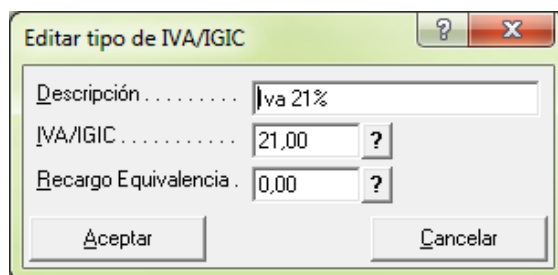
## TIPOS DE IVA/IGIC: CREACIÓN Y MODIFICACIÓN

Acceder al menú **IVA/IGIC** tal y como se indica a continuación:



Desde esta ventana se puede:

1. Ver la tabla con todos los tipos de IVA/IGIC configurados
2. Crear nuevo tipos
  - a. Marcar el tipo de IVA/IGIC que se va a crear
  - b. Clic en **Edición**
  - c. Asignar nombre
  - d. Indicar el % de IVA/IGIC
  - e. Indicar el % de Recargo de Equivalencia
  - f. Clic en **Aceptar**
3. Modificar tipos: seguir los mismo pasos que en la creación de un nuevo tipo IVA/IGIC



**Nota importante: Aquellos tipos que hayan sido utilizados no deben ser modificados, pues serán necesarios para las empresas en las que se utilizaron.**