



CUENTAS ANUALES

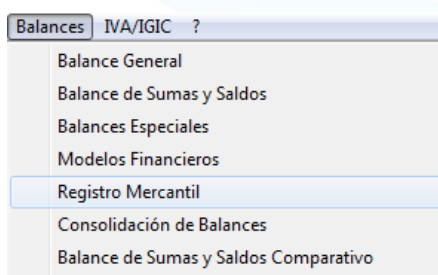
La legislación vigente establece, en base al principio de transparencia que ha de inspirar la contabilidad mercantil, la obligación de los empresarios de formular sus cuentas anuales a fin de poder obtener una imagen fiel de su patrimonio y de la situación de la empresa.

Las cuentas anuales contienen los siguientes documentos:

- Página de datos Generales de Identificación
- El Balance
- La Cuenta de Pérdidas y Ganancias
- La Memoria
- Estado de Cambios en el Patrimonio Neto
- Flujos de Efectivo (en determinados casos)

¿Cómo hacerlo?

1. [Descargar](#) programa D2 e instalarlo
2. Desde **ContaNet** acceder al menú **Balances, Registro Mercantil**.



3. Cumplimentar datos fiscales: Tipo de presentación (Pymes, Abreviado, Normal o Mixto), Forma jurídica, NIF y Denominación Social.

Registro Mercantil

PYMES Abreviado Normal Mixto

Cumplimentar memoria normalizada

Forma jurídica: S.A. S.L. Otras: _____

Identificación de la Empresa
N.I.F. B38545315 Denominación Social NELSON SOFTNET, SL.

Domicilio Social AV

Municipio LA LAGUNA Provincia SC ?

Código Postal 38320 Teléfono 922657572

Pertenencia a un grupo de sociedades:

Sociedad dominante directa: _____ Denominación Social _____ N.I.F. _____

Sociedad dominante última del grupo: _____ N.I.F. 31

Actividad
Código CNAE 483 Actividad Principal _____

Personal asalariado (Cifra media del ejercicio)

Fijo: _____ No Fijo: _____

Unidades: Euros Miles de Euros Millones de Euros

Fecha

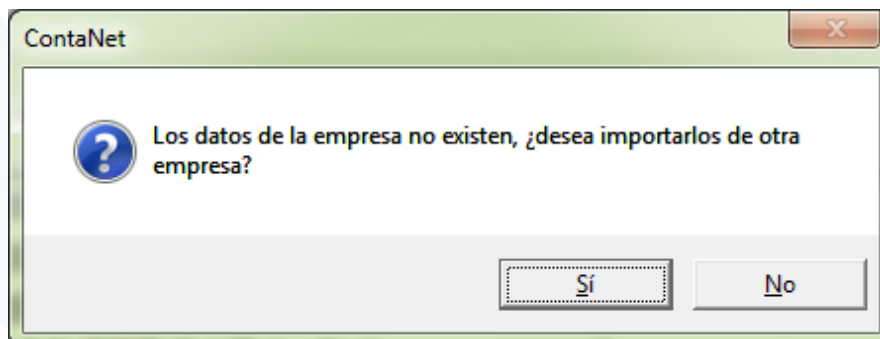
Fecha de inicio a la que van referidas las cuentas: Año Mes Día 2015 01 01 Año Mes Día 2014 01 01

Fecha de cierre a la que van referidas las cuentas: Año Mes Día 2015 12 31 Año Mes Día 2014 12 31

Aceptar Grabar Registro Mercantil Editar Cuentas Comprobar Cancelar

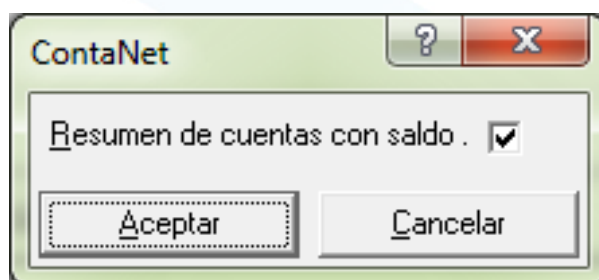


Estos datos también se podrán importar desde el ejercicio anterior o desde cualquier otra empresa. **ContaNet** dará ésta opción al entrar en el menú **Balances, Registro Mercantil**.



Antes de exportar los datos al programa D2, puede visualizar el resultado de los mismos por: Impresora, Pantalla, HTML, PDF o enviarlos al Portapapeles,

Se podrán sacar las partidas de los balances desglosadas por cuentas con saldo.



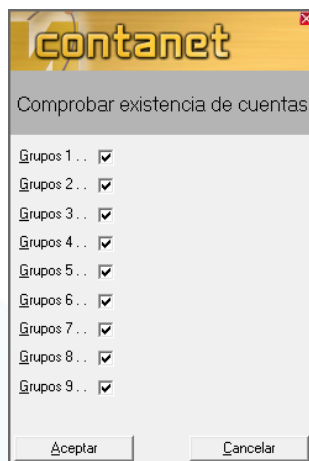
BALANCE PYMES 07/05/15			
		2015	2014
ACTIVO			
A) ACTIVO NO CORRIENTE	11000	-56,82	-44,56
II. Inmovilizado material.	11200	-56,82	-44,56
... 21 Inmovilizaciones Materiales		835,67	835,67
... 281 Amort. Acum. De Inmovil. Material		-57659,63	-45396,4
B) ACTIVO CORRIENTE.	12000	2583,13	1538,66
II. Deudores comerciales y otras cuentas a cobrar.	12300	3402,46	2352,4
1. Clientes por ventas y prestaciones de servicios.	12380	3357,64	2312,31
... 430 Clientes		3051413,91	2006082,17
... 431 Clientes, Efectos Com A Cobrar		306223,16	306223,16
3. Otros deudores.	12390	44,82	40,09
... 472 Hacienda Pública, Iva Soportado		44816,5	40092,07
V. Periodificaciones a corto plazo.	12600	-1,8	-1,2



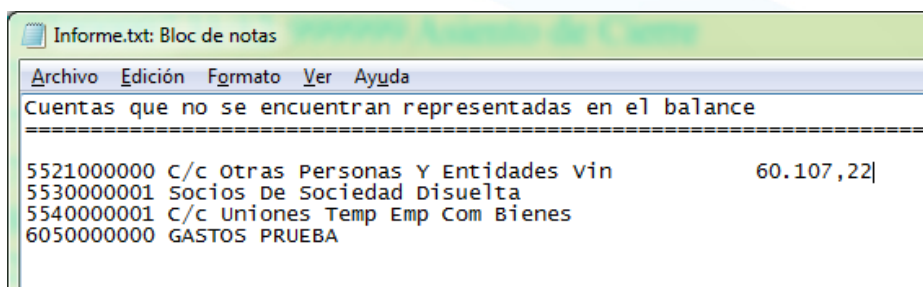
Comprobación de códigos contables.

Es importante comprobar que los códigos contables utilizados se encuentren en los Balances.

Haciendo clic en el icono  aparecerá el siguiente cuadro:

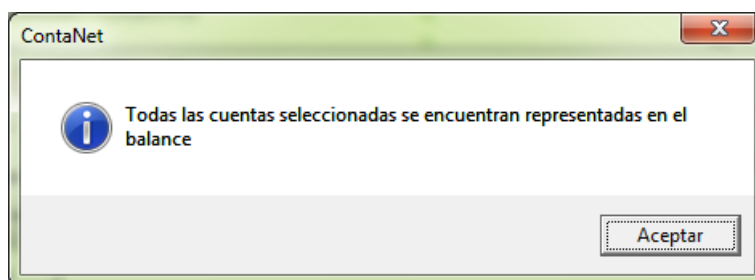


Si hubiera alguna cuenta en la contabilidad que no corresponda con los Balances, se abrirá el siguiente informe:



En este caso, se recomienda hacer los cambios pertinentes en el Diario/Extracto, teniendo presente que los Balances son los que el Registro Mercantil establece como oficiales y aunque el plan contable permita libertad de creación de cuentas, es aconsejable usar los mayores y cuentas que la normativa marca.*

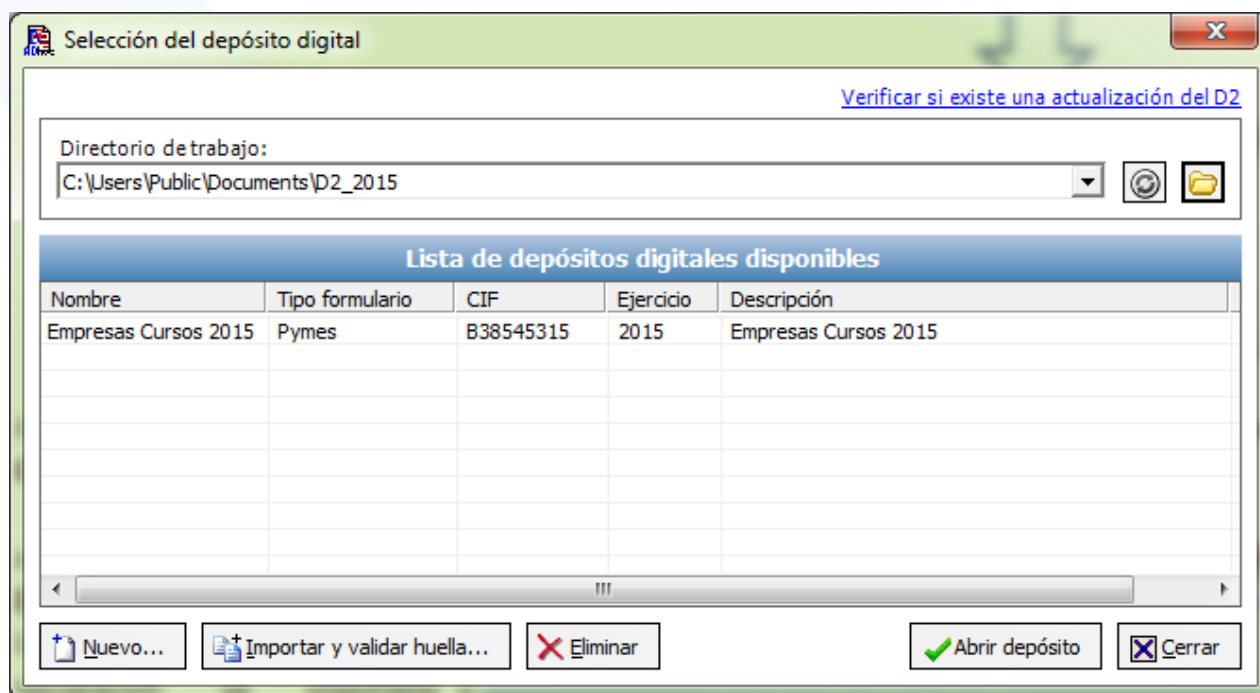
En caso de que todas las cuentas estén incluidas en los Balances, saldrá el siguiente mensaje:



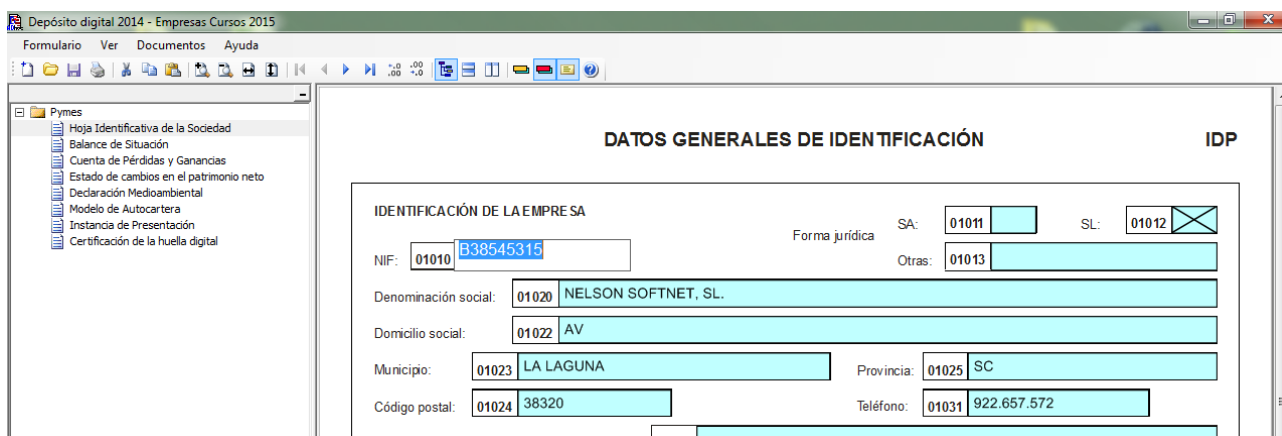
* Si necesita reemplazar el código de las cuentas, haga clic [aquí](#).

¿Cómo exportar datos al programa D2?

1. Hacer clic en el icono o en el icono **Guardar** en **ContaNet**.
2. En D2 abrir la declaración importada, haciendo clic en el botón **Abrir depósito**.



3. Podrá comprobar que tanto los datos identificativos como los cuadros de los Balances se han cumplimentado automáticamente y podrá imprimir la declaración o generar la huella digital para la presentación en el Registro Mercantil.



Si además de los Balances, se desea obtener la memoria y los cuadros normalizados se debe utilizar el [Módulo de Registro Mercantil y Sociedades](#).