

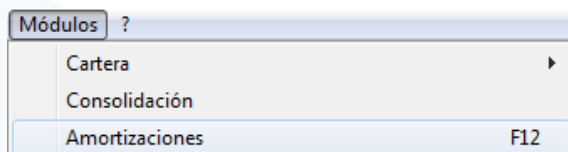



## ESCANEAR DOCUMENTOS EN LOS ELEMENTOS DEL ACTIVO

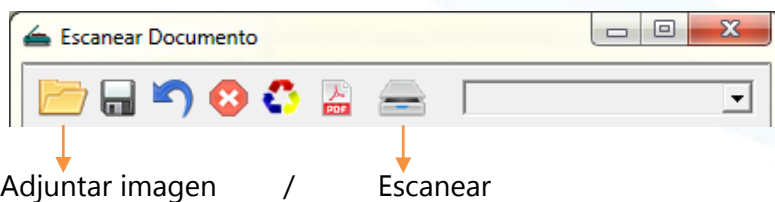
Es posible adjuntar a cada elemento del activo un dossier con toda la documentación que precise (facturas de compra, garantías, contratos relacionados, escrituras, etc.)

### ¿Cómo se hace?

1. Menú **Módulos, Amortizaciones:**





2. Con la ficha del elemento del activo abierta, clic izquierdo de ratón en el icono 
3. Escanear directamente o adjuntar una o varias imágenes



4. Grabar  y salir

### Otras opciones

- Rotar la imagen 
- Eliminar escaneado 
- Ver en PDF 