

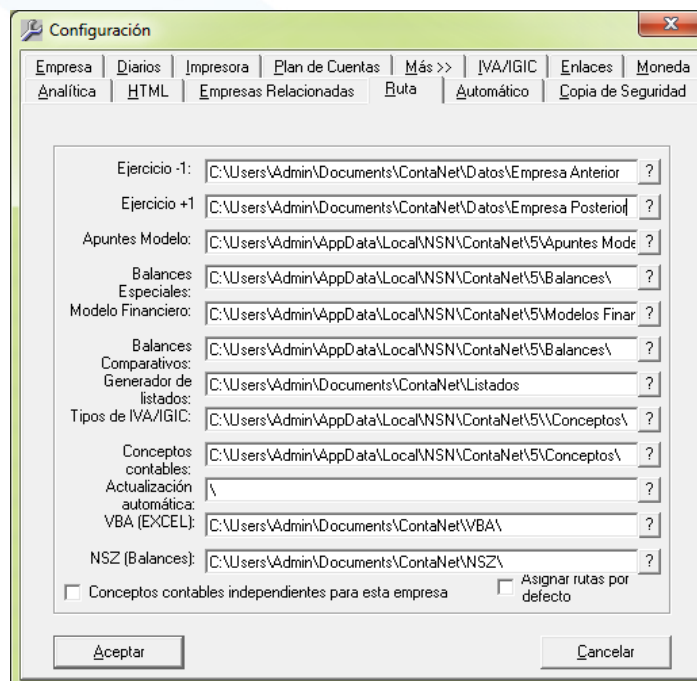



RUTAS: ASIGNAR, CAMBIAR O MODIFICAR

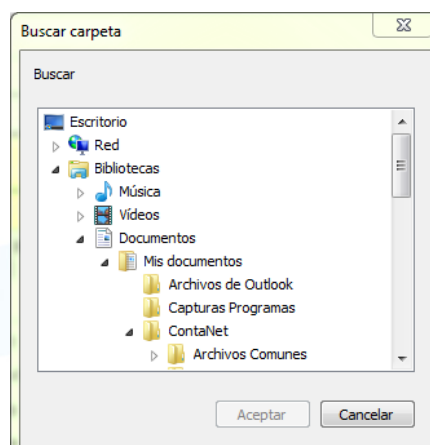
Como parte de la personalización, **ContaNet** permite conocer y modificar las rutas donde se guardan archivos importantes relacionados con diferentes utilidades y herramientas del programa. Por ejemplo, modificar estas rutas puede ser muy útil para trabajar en red, ya que esto permite que todos los usuarios utilicen los mismos archivos.

¿CÓMO MODIFICAR LAS RUTAS?

1. Menú **Herramientas, Personalización**, pestaña **Rutas**



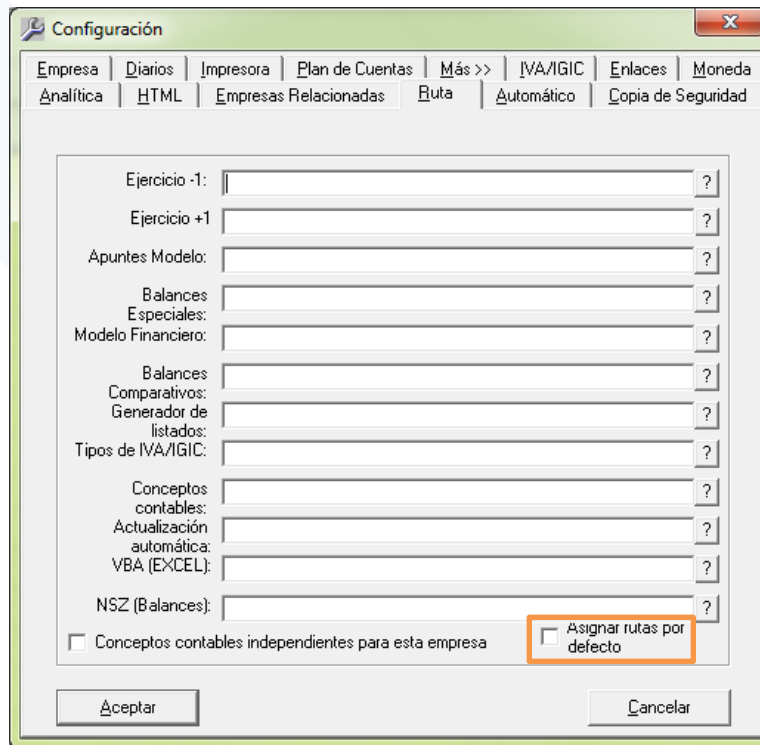
2. Utilizando el botón , escoger la ruta a cambiar mediante el explorador de carpetas.



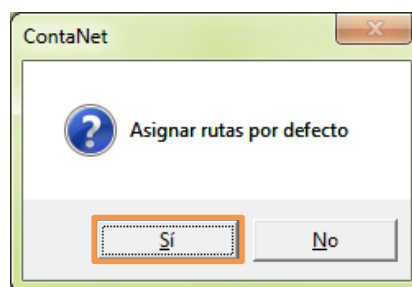


Cómo asignar de nuevo las rutas por defecto

1. Menú **Herramientas, Personalización**, pestaña **Rutas**
2. Marcar la opción **Asignar rutas por defecto**.



3. Confirmar cambio



4. Confirmar nuevamente

