

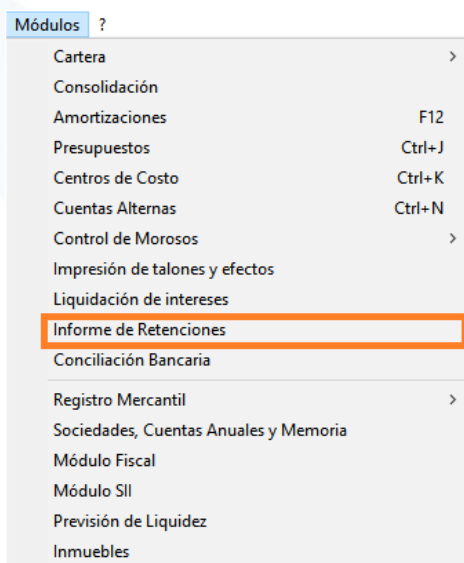


INFORME DE RETENCIONES

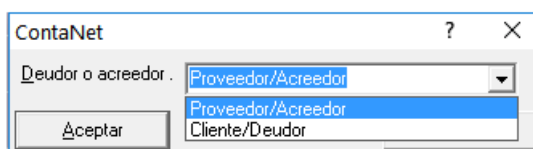
Esta herramienta tiene como objeto mostrar todos aquellos profesionales independientes en concepto de proveedores/acreedores o clientes, que tengan retenciones en su facturación.

¿Cómo funciona?

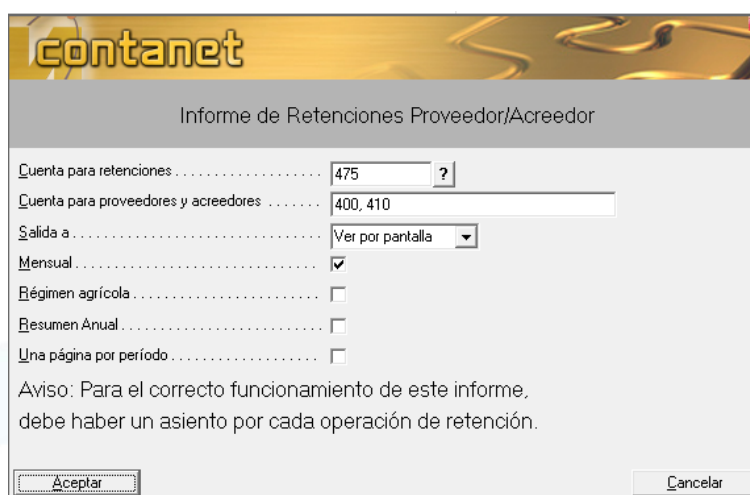
1. Menú "Módulos, Informe de Retenciones"



2. Seleccionar entre Proveedores/Acreedores o Clientes

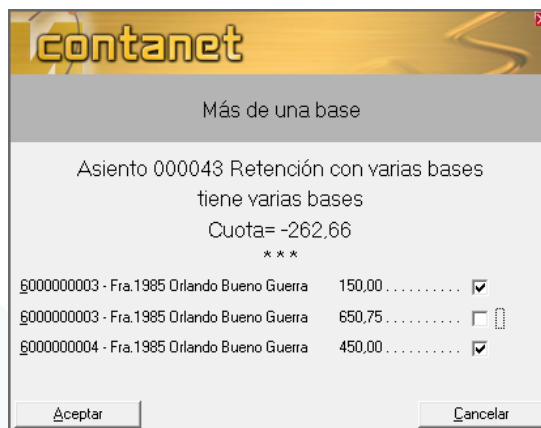


3. Indicar las cuentas relacionadas para casar estas operaciones y como se desea el informe





En caso que hubiese asientos con más de una base, se deberá indicar sobre qué bases se aplica la retención.



Finalmente, se visualizará el informe resultante, donde vendrá un desglose por NIF, relacionando las bases y las cuotas con la cuenta de proveedor/acreador o cliente implicada en la operación con retención.

Informe de Retenciones Proveedor/Acreedor

Empresa 1						Página 1
Cuenta	Proveedor/Acreedor	N.I.F.	Código Postal	Base	Retención	
Primer Trimestre						
4000000001	Orlando Bueno Guerra	XXXXXXXX	38320	1.250,75	262,66	
Total Primer Trimestre				1.250,75	262,66	
Segundo Trimestre						
4000000001	Orlando Bueno Guerra	XXXXXXXX	38320	1.019,55	214,11	
Total Segundo Trimestre				1.019,55	214,11	
Tercer Trimestre						
4000000001	Orlando Bueno Guerra	XXXXXXXX	38320	1.360,50	285,71	
Total Tercer Trimestre				1.360,50	285,71	
Cuarto Trimestre						
4000000001	Orlando Bueno Guerra	XXXXXXXX	38320	1.525,75	320,41	
Total Cuarto Trimestre				1.525,75	320,41	
Resumen Anual						
Cuenta	Proveedor/Acreedor	N.I.F.	Código Postal	Base	Retención	
4000000001	Orlando Bueno Guerra	XXXXXX	38320	5.156,55	1.082,89	
Total Empresa				5.156,55	1.082,89	